




# Informatiebrochure

1<sup>ste</sup> kleuterklas

Juf Marjon



## Welkom in de onthaal-, eerste kleuterklas – K1B!

Ik ben juf Marjon, trotse juf van de onthaal-, eerste kleuterklas. Op woensdag zal juf Rinske zich over de kindjes ontfermen.

We starten in ons klasje met 13 kapoenen. Bij elke instapdatum komen er nog enkele kindjes bij.

In de onthaal-, eerste kleuterklas 'leren' we spelenderwijze. Het allerbelangrijkste blijft toch wel het geborgen en veilig voelen in de klas, bij de juf en de andere kleuters.

Als de klas- en schoolomgeving voor de kleuter een sfeer van vertrouwen uitstraalt, kan het kind zich uitleven en op ontdekking gaan.

Aan de hand van boeiende en uitdagende materialen worden de kleuters in hun spel gestimuleerd tot ontdekken, exploreren en experimenteren.

In de kleuterschool werken we met brede thema's, wat wil zeggen dat we enkele weken rond eenzelfde thema zullen werken. Ook themaloze weken komen aan bod.

K1B is een graadsklas; er zitten dus kindjes van verschillende leeftijden in de klas. Op deze manier leren kinderen heel veel van elkaar op vlak van taal, sociaal en cognitief. Natuurlijk zorgen we steeds voor een gradatie zodat elke kleuter activiteiten krijgt op zijn of haar niveau.

Alvast veel plezier toegewenst aan alle kapoenen voor dit nieuwe schooljaar!  
Samen met onze klaspop Marie, maken we er een spetterend jaar van!



## Een dag in de onthaal-, eerste kleuterklas

### **8u30:**

*Naar de klas*



- De bel gaat; de kinderen gaan in de rij staan.
- De kleuters gaan naar binnen, zetten hun schooltas in de kast + hangen hun jas aan de kapstok.
- Iedereen zoekt zijn plekje in de kring.
- De juf kijkt na of alle mapjes in de mand zitten. Indien niet, gaan de kleuters hun mapje nog halen.
  - o **Gelieve het 'heen-en-weermapje' elke dag mee te geven voor brieven, vragen en mededelingen**

### **8u35:**



*Onthaal*

### **8u50:**



*Toiletbezoek*

- Er zijn vaste toiletbezoeken waar we met de hele klas naar het toilet gaan.
- Doorheen de dag mogen de kleuters natuurlijk ook zelf gaan als ze de juf verwittigen.

### **9u05:**



*Klassikale activiteit:*

- verhaal vertellen, waarneming, taalspelletje, tiktak,...

### **9u20:**



*Hoekenwerk:*

- spelen in de verschillende hoeken; knutselen, spelletjes, fijne motoriek, poppenhoek, puzzels,...

**9u45:**

*Opruimen*

**9u50:**



*Fruitmoment*

**10u10:**

*Speeltijd*

**10u25:**



*Toiletbezoek*

**10u40:**



*Klassikale activiteit:*

- liedje of versje aanleren, wiskundige activiteit, tiktak,...

**10u55:**



*Hoekenwerk:*

- spelen in de verschillende hoeken; knutselen, spelletjes, fijne motoriek, poppenhoek, puzzels,...

**11u45:**

*Opruimen*

**11u50:**



*Toiletbezoek*

**12u00:**



*Middagmaal*

- Boterhammen worden in de klas opgegeten
- Warme maaltijden gaan door in DOC

**12u25:**

*Middagspeeltijd*



*Kindjes die nog nood hebben aan een middagdutje gaan slapen.*

- Dit gaat nog door in de klas van juf Linde.
- Slaapgerief blijft in de klas bij juf Linde
  - o Kussen en dekentje
  - o Tutje en/of knuffel
  - o Pampers (indien nodig)
  - o → VOORZIE ALLES DUIDELIJK VAN NAAM

**13u30:**



*Toiletbezoek*

**13u45:**



*Vrij spel*

**14u25:**

*Opruimen*

**14u30:**



*3-uurtje*

**14u50:**



*Toiletbezoek*

**15u00:**



*Klassikale activiteit*

**15u10:**



*Dag afsluiten*

# Afspraken

## 1. Schooltassen



De schooltassen worden voor schooltijd op een blauwe stip gezet op de speelplaats.

## 2. Namen



**Gelieve ALLES wat u meegeeft naar school van naam te voorzien.**

Brooddozen, fruitdoosjes, drinkflessen, kleding,...

Dit bespaart ons heel wat gis- en zoekwerk en gaan er minder spullen verloren.

## 3. Speelgoed



**We vragen om speelgoed en andere prulletjes thuis te laten.**

Brengen de kleuters toch iets mee, dan verdwijnt het meteen in de schoeltas voor de rest van de dag.

## 4. Verjaardag vieren in de klas



In september starten we met 10 kindjes in de klas.

Op het einde van het jaar zal dit een volledig klasje van 25 kindjes zijn.

Voor de traktatie verkiezen we iets simpel.

**WAT KAN ?**



Een cake, taart , koekjes, cupcakes, fruit, wafels, ...

**WAT KAN NIET ?**



Individuele zakjes



## 5. Geld



Ook dit schooljaar gebeuren alle betalingen via een factuur. De facturatie wordt beheerd door de gemeente.

## 6. Zakdoeken en vochtige doekjes


Mag ik vragen om een doos papieren zakdoeken en een pakje vochtige doekjes mee te geven. Dit is zeker nodig voor alle snotneuzen en ongelukjes. Daarnaast vragen we ook nog enkele plastic zakjes voor de vuile kleertjes in mee te geven. Dankjewel!



## 7. Eten

Warme maaltijden

Info volgt...

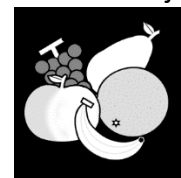


**!!! VERGEET het secretariaat niet te verwittigen voor 8u45 bij afwezigheid of ziekte.** Anders moet u sowieso betalen voor de warme maaltijd.

Een warme maaltijd bestaat uit : soep, hoofdgerecht en dessert.

Snacks

- In de voormiddag proberen we de kleuters te motiveren om een stukje fruit te eten. Gelieve dit ook al te snijden/schillen.
- In de namiddag kunnen de kleuters een koekje eten.
- GEEN CHOCOLADE (aan de buitenkant)
- GEEN SNOEP of SNOEPREPEN





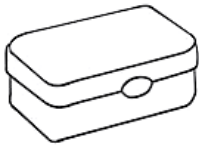
## Drank



Frisdranken kunnen we niet toestaan. Gelieve een gezond drankje of water mee te geven.

## Boterhammen en drinkflessen

We willen het afval op school tot een minimum beperken. Daarom liefst:



Boterhammen in een boterhamendoos zonder aluminiumfolie of cellofaanpapier.



Water in een herbruikbare drinkfles.



Koekjes of fruit in een doosjes zonder papiertjes .

## 8. Ziekte



Zieke kleuters blijven beter thuis. Een ziekte verspreid snel in de klas.

Ik herinner jullie graag nog aan het medicijnenblad voor als jullie zoon of dochter medicatie moet innemen. Zonder schriftelijke info en handtekening worden er geen medicijnen toegediend.

## 9. Turnen



Bij meester Wesley; op dinsdag en woensdag.  
Het is wel handig om makkelijke en sportieve kledij aan te doen.

## 10. Zorgondersteuning op school

Ondersteuning krijgen we in de kleuterschool van:

- Juf Els
- Juf Rinske

- Juf Steffi
- Juf Griet (kinderverzorgster)

## 11. Zelfredzaamheid

### Slapen

Kindjes die nog nood hebben aan een dutje, kunnen dit doen in de klas van juf Linde. Gelieve hiervoor het nodige materiaal mee te geven en te voorzien van naam. Dit blijft in de klas van juf Linde.

- Kussen en dekentje
- Tutje en/of knuffel
- Pampers (indien nodig)



### Zindelijkheid



Het kan voorvallen dat de kindjes nog eens een ongelukje hebben. Daarom vragen we om een zakje met wat reservekledij mee te geven.

Zorg ook hier dat alles voorzien is van een naam.

We gaan alweer een super fijn jaar tegemoet.

Zijn er echter problemen of heeft u nog vragen, aarzel dan niet om me te contacteren via het heen-en-weermapje of via mail [jufmarjon.despringveer@gmail.com](mailto:jufmarjon.despringveer@gmail.com). Voor of na school kan u me natuurlijk ook steeds aanspreken.

Groetjes  
Juf Marjon